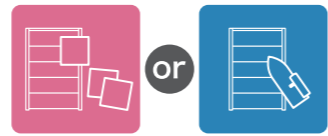




片面工場塗装タイプ 特注品 (直線施工のみ対応)

- 隣地側スペースがなくても施工可能!
- 施工性のスピードアップ!
- 現場仕上げ側は貼り・塗りデザイン自由!

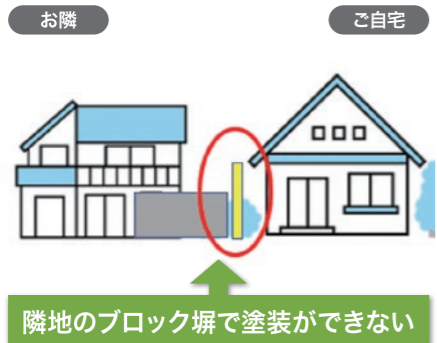
生地面は「現場貼付タイプ」か「現場塗装タイプ」の仕上げが可能です。



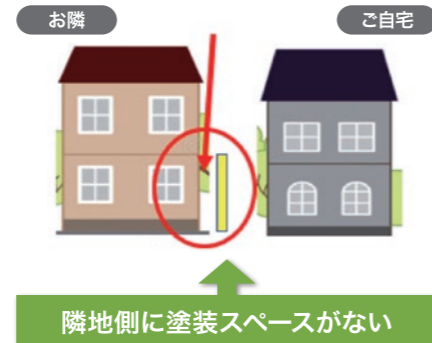
工場出荷時に片面を塗装したパネルと笠木です。もう片面は生地パネルになります。

現場で片面の塗装が困難な場合にご使用ください。規格塗装色は3色です。

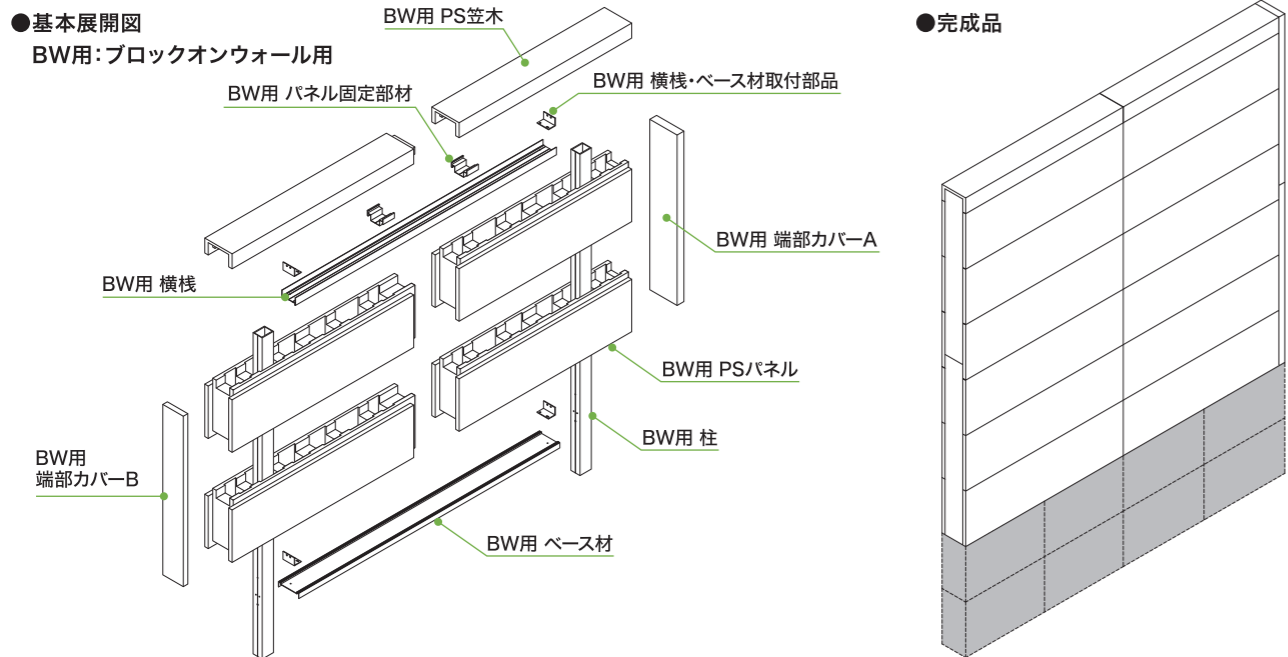
隣地側のブロック塀で塗装工事ができない・・・



隣地側に塗装工事のスペースがない・・・




本体構成部品



※片面工場塗装タイプは直線施工のみの対応となります。コーナーの場合は「スマート F-ウォール」をご確認ください。


パネル・笠木 ※工場出荷時に片面を塗装したパネルと笠木です。もう片面は生地パネルになります。規格塗装色は規格3色よりお選びください。



※端部カバーも片面工場塗装用のセットをお選びください。


片面工場塗装 カラーバリエーション

工場出荷時に片面を塗装したパネルと笠木です。もう片面は生地パネルになります。規格塗装色は規格3色よりお選びください。

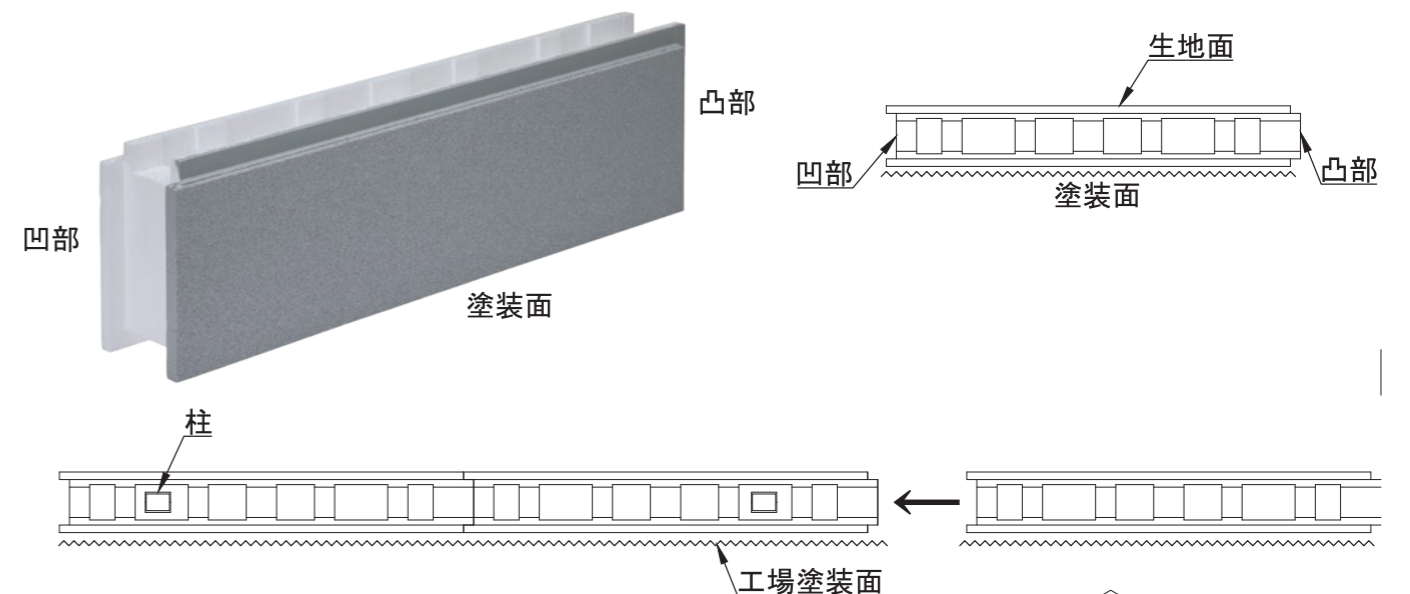


■ブロック部の白華についての注意

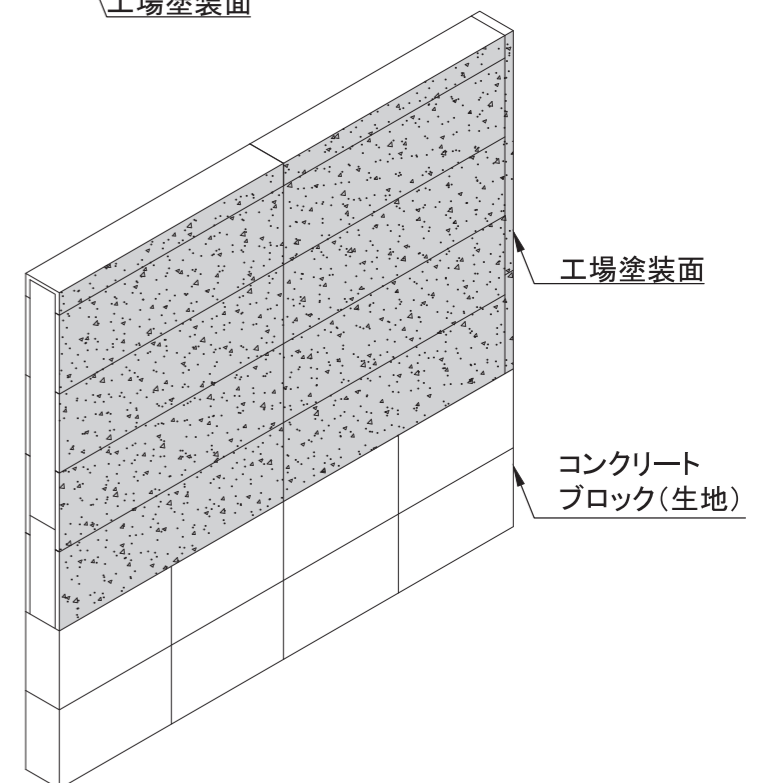
- 片面工場塗装は、施工スペースが取れず、普段あまり目立たないところに使われることを想定しています。
- 片面工場塗装は雨水排出の都合、ブロック部(主に天端付近)に白華が出ることがあります。



工場塗装面に向きがあります。ご注意の上、施工をご計画ください。詳細は取説をご確認ください。



施工順序※



※工場塗装面側のコンクリートブロックは素材のままの意匠となります(右図)

※本仕様は、片側に障害物があり仕上施工が難しく、簡易な意匠で良い場合を想定しています。

※コーナーの片面工場塗装が必要な場合、スマート F-ウォールをご確認ください。

※パネルを逆順で施工する場合、「端部カバー(1セット入)片面工場塗装」を2セット拾い出してください。