

# 15cmブロック納まり

現場貼付タイプ

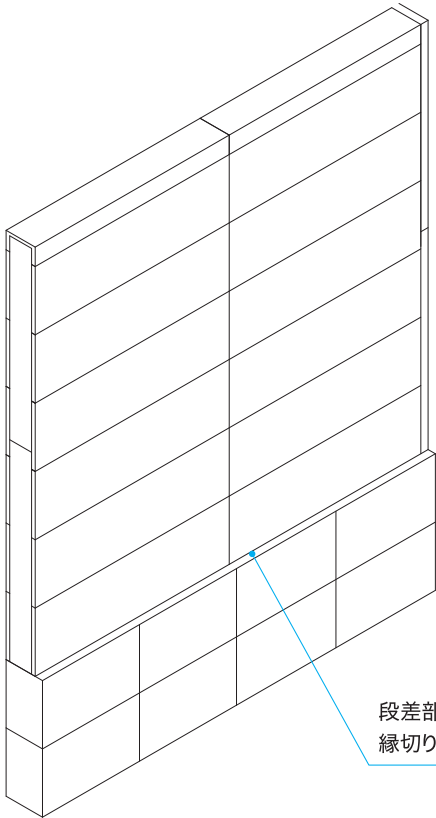
現場塗装タイプ

片面工場塗装タイプ

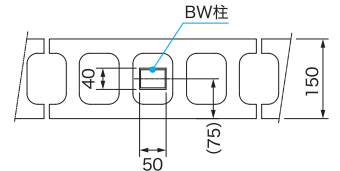
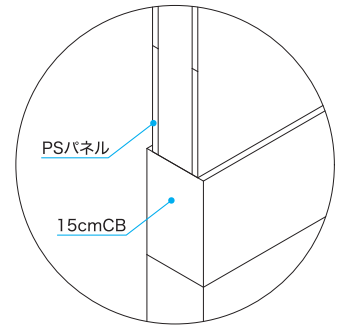
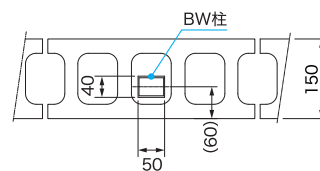
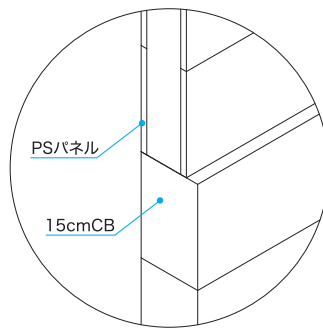
※片面工場塗装タイプは直線のみ。

## 15cmブロック納まり

15cmブロックを用いる場合、中央配置か、片側面合わせ施工になり、段差が生じます。  
現場塗装で、段差部のグラスファイバーネットが連続しない場合は、目地を設け縁切りしてください。



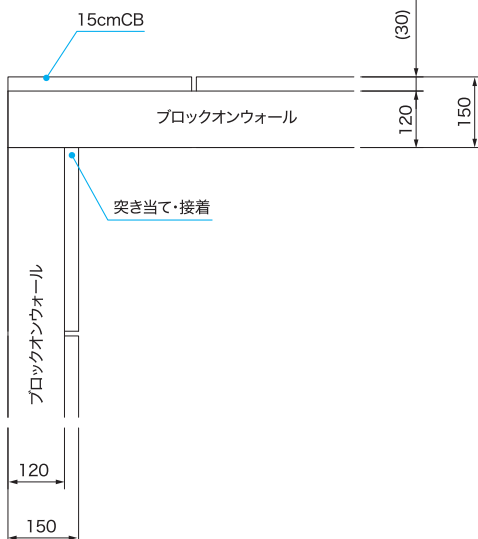
段差部の仕上げは  
縁切りしてください。



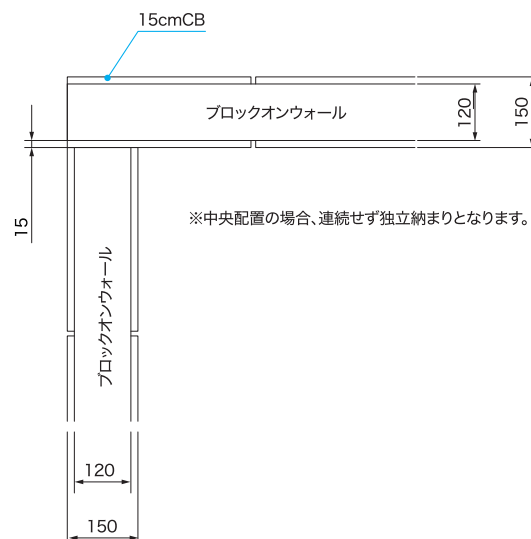
ブロックオンウォール柱の15cmブロックへの納まり図です。  
左図はブロックオンウォール柱を偏芯させてコンクリートブロックの面に揃えた場合、右図は中央に配置した場合となります。

### ■90°コーナーの納まり例

片寄配置



中央配置



※中央配置の場合、連続せず独立納まりとなります。

片寄配置の場合、アクセントパネル+30を段差部に用いることができます。 ※製品の製造上の寸法公差、施工上の誤差、接着剤の厚み等により完全に面にならないことがあります。